

2011/2012



FORSTBAUMSCHULE
Güstrow GmbH & Co. KG

Preisliste

gültig ab 01. Juli 2011





Sehr geehrte Geschäftspartner!

Auch in diesem Jahr möchten wir Ihnen unsere aktuelle Preisliste zur Verfügung stellen. Die Preise dieser Liste gelten ab dem 01. Juli 2011 und machen frühere Preislisten ungültig.

Alle in unserem Katalog aufgeführten Preise sind Endverbraucherpreise ohne Mehrwertsteuer.

Unsere Preisliste können Sie demnächst auch auf unserer Internetseite www.forstbaumschule-guestrow.de als PDF herunterladen und Sie können alle aktuellen Vorratslisten, Sonderangebote und Dienstleistungen auch jederzeit über das Internet einsehen.

Sollten Sie weitergehende Pflanzenwünsche haben, so können wir Ihnen auch andere hier nicht aufgeführte Pflanzen anbieten.

Für den Kleinbedarf steht Ihnen zusätzlich ein Hofverkauf auf unserem Betriebsgelände in Devwinkel/Klueß zur Verfügung. Hier erwartet Sie, neben einer kompetenten Beratung, ein breites Pflanzensortiment für Hof & Garten.

Gern können Sie sich auch mit komplexen Projekten an uns wenden. Profitieren Sie von den langjährigen Erfahrungen der Güstrower Garten-, Landschafts- und Forstbaugesellschaft in Planung und Durchführung von Flächenräumung, Flächenvermessungen mit GPS, Pflanzungen (maschinell & per Hand), Zaunbau, Kulturpflege und Gartengestaltung.

Wir würden uns freuen, wenn Sie sich von der Qualität der Pflanzenbestände in unserer Baumschule selbst überzeugen und hoffen, daß wir Sie auch in diesem Jahr zu unseren Kunden zählen dürfen.

Für Ihre Aufträge, die Sie uns im vergangenen Jahr erteilten, danken wir Ihnen rechtherzlich.

Mit freundlichen Grüßen



Forstbaumschule Güstrow Leist & Co KG




FORSTBAUMSCHULE

Güstrow GmbH & Co. KG

Mitglied

-  der DKV -
 Gütegemeinschaft
für forstliches
Vermehrungsgut e. V.

-  des Verbandes
Deutscher Forstbaumschulen e. V.

18273 Klueß / Dewinkel
Telefon 0 38 43 / 21 10 56
Telefax 0 38 43 / 21 31 16
e-Mail info@forstbaumschule-guestrow.de
www.forstbaumschule-guestrow.de

EU-Pflanzenpass-Nr.: DE - MV 1 - 223508
Ust.Id. Nr.: DE 261144848

Bankkonten
Raiffeisenbank Güstrow
Kto: 1319930, BLZ 140 613 08

Deutsche Bank Güstrow
Kto: 3 459 831, BLZ 130 700 00

Laubgehölze

	Alter	Höhe in cm	ab 10 Stück €	ab 50 Stück €	ab 500 Stück €
Acer campestre Feldahorn	1+0	15 - 30		0,27	0,22
	1+0	30 - 50		0,34	0,27
	1+1 2j.v.	30 - 50		1,07	0,86
	1+1 2j.v.	50 - 80		1,30	1,04
	1+2 3j.v.	80 - 120		1,54	1,24
	l.Hei.	60 - 80	2,03	1,84	1,67
	l.Hei.	80 - 100	2,24	2,03	1,83
	l.Hei.	100 - 125	2,79	2,54	2,23
Acer platanoides Spitzahorn	1+0	7 - 15		0,31	0,25
	1+0	15 - 30		0,38	0,31
	80001/02	30 - 50		0,45	0,36
	1+0	50 - 80		0,63	0,51
Acer pseudoplatanus Bergahorn	1+1 2j.v.	30 - 50		0,96	0,77
	1+1; 1+2	50 - 80		1,19	0,96
	80101/02	80 - 120		1,50	1,20
	SHK Eutin	120 - 150		1,87	1,50
	SHK Lensahn	150 - 180		2,08	1,67
	1+2 3j.v.	180 - 220		2,44	1,96
	l.Hei.	100 - 150	3,01	2,73	
	l.Hei.	150 - 200	3,49	3,17	

Herkunftsgebiete

Empfehlungen
Mecklenburg-
Vorpommern:

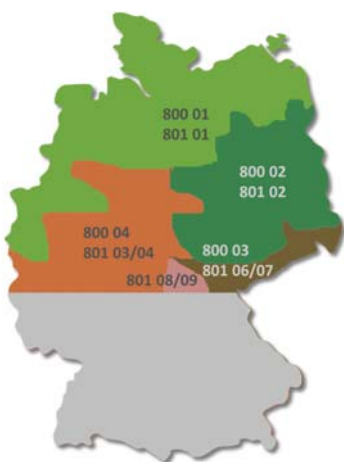
Spitzahorn (800)

80001

80002

Bergahorn (801)

80101



Aesculus hippocastanum Roßkastanie	1+2 3j.v.	30 - 50		1,46	1,17
	1+3 4j.v.	50 - 80		1,77	1,42
	1+3 4j.v.	80 - 120		2,08	1,67
	Hei. 2xv.	125 - 150	12,85	11,65	
	Hei. 2xv.	150 - 200	15,80	14,35	
	Hei. 2xv.	200 - 250	19,70	17,90	
	Hei. 2xv.	250 - 300	24,50	22,20	

Alnus glutinosa Roterle	1+0	7 - 15		0,22	0,17
	1+0	15 - 30		0,31	0,25
	80201/02/03	30 - 50		0,40	0,32
	SHK Lewitz	50 - 80		0,55	0,44
	1+1 2j.v.	30 - 50		0,77	0,62

Laubgehölze

Alter Höhe in cm ab 10 Stück € ab 50 Stück € ab 500 Stück €

Herkunftsgebiete

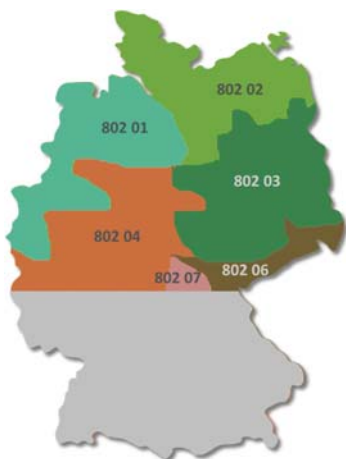
Empfehlungen
Mecklenburg-
Vorpommern:

Roterle (802)

80201

80202

80203



Alnus incana

1+1 2j.v.

50 - 80

0,94

0,75

Weißerle

1+1; 1+2

80 - 120

1,13

0,91

80301

1+1; 1+2

120 - 150

1,54

1,24

1+2 3j.v.

150 - 180

1,82

1,46

1+2 3j.v.

180 - 220

2,02

1,62

I.Hei.

100 - 150

2,79

2,54

2,28

Herkunftsgebiete

Empfehlungen
Mecklenburg-
Vorpommern:

Weißerle (803)

80301



Amelanchier lamarckii

1+1 2j.v.

30 - 50

1,16

0,93

Felsenbirne

1+1 2j.v.

50 - 80

1,42

1,14

1+2 3j.v.

80 - 120

1,73

1,38

I.Str. 2 Tr.

40 - 70

2,79

2,54

I.Str. 2 Tr.

70 - 90

3,08

2,80

Laubgehölze

	Alter	Höhe in cm	ab 10 Stück €	ab 50 Stück €	ab 500 Stück €
Berberis thunbergii	1+1 2j.v.	15 - 30		0,94	0,75
Grüne Berberitze	1+1 2j.v.	30 - 50		1,16	0,93
Berberis thunbergii	1+2 3j.v.	50 - 80		1,42	1,14
"atropurpurea"	l.Str. 3 Tr.	40 - 70	2,29	2,08	
Blutberberitze	l.Str. 3 Tr.	70 - 90	2,53	2,30	
Betula pendula	1+0 1j.S.	7 - 15		0,22	0,17
Sandbirke	1+0 1j.S.	15 - 30		0,31	0,25
80401/02	1+0 1j.S.	30 - 50		0,40	0,32
	2+0# 2j.S	30 - 50		0,42	0,34
Betula pubescens	2+0# 2j.S	50 - 80		0,61	0,49
Moorbirke	1+1 2j.v.	30 - 50		0,77	0,62
80501/02	1+1, 1+2	50 - 80		0,94	0,75
	1+1, 1+2	80 - 120		1,13	0,91
	1+1, 1+2	120 - 150		1,54	1,24
	1+2 3j.v.	150 - 180		1,82	1,46
	l.Hei.	80 - 100	2,24	2,03	1,83
	l.Hei.	100 - 150	2,79	2,54	2,28

Herkunftsgebiete

Empfehlungen
Mecklenburg-
Vorpommern:

Sandbirke (804)

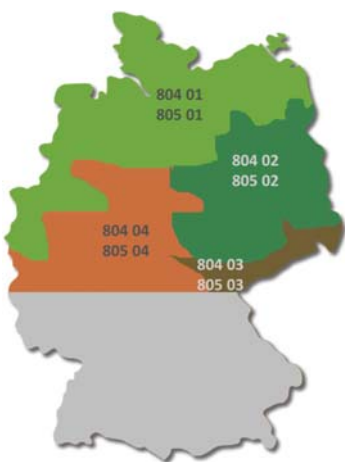
80401

80402

Moorbirke (805)

80501

80502



Carpinus betulus	1+0 1j.S.	7 - 15		0,28	0,23
Hainbuche	1+0 1j.S.	15 - 30		0,35	0,28
80601/02	1+0 1j.S.	30 - 50		0,41	0,33
	2+0 2j.S.#	15 - 30		0,60	0,48
	2+0 2j.S.#	30 - 50		0,71	0,57
	2+0 2j.S.#	50 - 80		0,94	0,75
	2+0 2j.S.#	80 - 120		1,19	0,96
	1+1, 1+2	30 - 50		1,07	0,86
	1+1, 1+2	50 - 80		1,38	1,11
	1+2 3j.v.	80 - 120		1,67	1,34
	1+2 3j.v.	120 - 150		2,02	1,62
	1+2 3j.v.	150 - 180		2,44	1,96
	l.Hei.	60 - 80	2,03	1,84	1,66
	l.Hei.	80 - 100	2,24	2,03	1,83
	l.Hei.	100 - 125	2,79	2,54	2,28

Laubgehölze

Alter Höhe in cm ab 10 Stück € ab 50 Stück € ab 500 Stück €

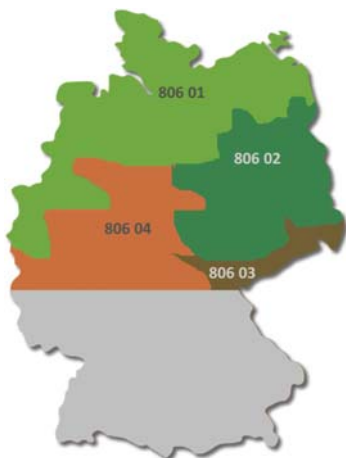
Herkunftsgebiete

Empfehlungen
Mecklenburg-
Vorpommern:

Hainbuche (806)

80601

80602



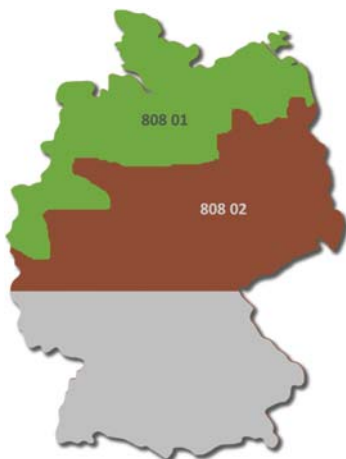
Castanea sativa	1+0 1j.S.	15 - 30		0,77	0,62
Esskastanie	1+0 1j.S.	30 - 50		0,96	0,77
80801/02	1+1, 1+2	30 - 50		1,54	1,24
	1+2, 1+3	50 - 80		1,87	1,50
	1+2, 1+3	80 - 120		2,65	2,12
	1+3	120 - 150		2,94	2,36

Herkunftsgebiete

Empfehlungen
Mecklenburg-
Vorpommern:

Esskastanie (808)

80801



Colutea arborescens	1+1 2j.v.	50 - 80		1,30	1,04
Blasenstrauch	1+1 2j.v.	80 - 120		1,54	1,23
	l.Str. 2.Tr.	70 - 90	2,79	2,54	

Laubgehölze

	Alter	Höhe in cm	ab 10 Stück €	ab 50 Stück €	ab 500 Stück €	
Cornus alba Weißer Hartriegel	1+1 2j.v.	30 - 50		0,99	0,79	
	1+1 2j.v.	50 - 80		1,16	0,93	
	1+1 2j.v.	80 - 120		1,42	1,14	
	I.Str. 3 Tr.	40 - 70	1,88	1,71		
	I.Str. 3 Tr.	70 - 90	2,08	1,89		
Cornus mas Kornelkirsche	1+1, 1+2	30 - 50		1,42	1,14	
	1+2 3j.v.	50 - 80		1,67	1,34	
	1+2 3j.v.	80 - 120		2,02	1,62	
	I.Str. 2 Tr.	40 - 70	3,40	3,09		
	I.Str. 2 Tr.	70 - 90	3,76	3,41		
Cornus sanguinea Roter Hartriegel	1+0 1j.S.	15 - 30		0,27	0,22	
	1+0 1j.S.	30 - 50		0,34	0,27	
	1+0 1j.S.	50 - 80		0,65	0,52	
	1+1 2j.v.	30 - 50		1,07	0,86	
	1+1, 1+2	50 - 80		1,30	1,04	
	1+2 3j.v.	80 - 120		1,54	1,24	
	I.Str. 3 Tr.	40 - 70	1,88	1,71	1,54	
	I.Str. 3 Tr.	70 - 90	2,08	1,89	1,70	
Corylus avellana Haselnuß	1+0 1j.S.	15 - 30		0,40	0,32	
	1+0 1j.S.	30 - 50		0,51	0,40	
	1+0 1j.S.	50 - 80		0,65	0,52	
	1+1 2j.v.	30 - 50		1,07	0,86	
	1+2 3j.v.	50 - 80		1,30	1,04	
	1+2 3j.v.	80 - 120		1,54	1,24	
	I.Str. 2 Tr.	40 - 70	2,29	2,08	1,88	
	I.Str. 2 Tr.	70 - 90	2,53	2,30	2,07	
Crataegus laevigata Weißdorn	1+0 1j.S.	7 - 15		0,29	0,23	
	1+0 1j.S.	15 - 30		0,36	0,29	
	Crataegus monogyna Zweiggriffliger Weißdorn	1+0 1j.S.	30 - 50		0,45	0,36
	1+0 1j.S.	50 - 80		0,58	0,46	
	1+1 2j.v.	15 - 30		0,89	0,71	
	1+1 2j.v.	30 - 50		1,07	0,86	
	1+1 2j.v.	50 - 80		1,30	1,04	
	1+2 3j.v.	80 - 120		1,54	1,24	
	I.Str. 2 Tr.	40 - 70	2,53	2,30	2,07	
	I.Str. 2 Tr.	70 - 90	2,79	2,54	2,28	
Cytisus scoparius Besenginster	1+0 1j.S.	30 - 50		0,42	0,34	
	1+0 1j.S.	50 - 80		0,55	0,42	
Eleagnus angustifolia Ölweide	1+0 1j.S.	15 - 30		0,36	0,29	
	1+0 1j.S.	30 - 50		0,45	0,36	
	1+1 2j.v.	30 - 50		1,26	1,01	
	1+1 2j.v.	50 - 80		1,54	1,23	
	I.Str. 2 Tr.	40 - 70	2,79	2,54		
	I.Str. 2 Tr.	70 - 90	3,08	2,80		

Laubgehölze

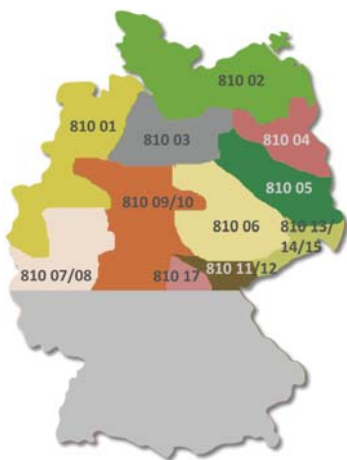
	Alter	Höhe in cm	ab 10 Stück €	ab 50 Stück €	ab 500 Stück €
<i>Euonymus europaeus</i> Pfaffenhütchen	1+0 1j.S.	7 - 15		0,24	0,19
	1+0 1j.S.	15 - 30		0,30	0,24
	1+0 1j.S.	30 - 50		0,37	0,30
	1+1 2j.v.	30 - 50		1,07	0,86
	1+1 2j.v.	50 - 80		1,30	1,04
	1+2 3j.v.	80 - 120		1,54	1,24
	I.Str. 2 Tr.	40 - 70	2,53	2,30	2,07
	I.Str. 2 Tr.	70 - 90	2,79	2,54	2,28

<i>Fagus sylvatica</i> Rotbuche 81002/03/04/05/06 SHK Hohes Holz Teterow	1+0 1j.S.	7 - 15		0,32	0,26
	1+0 1j.S.	15 - 30		0,39	0,31
	1+0 1j.S.	30 - 50		0,58	0,46
	2+0 2j.S.#	15-30		0,63	0,51
	2+0 2j.S.#	30 - 50		0,79	0,64
	2+0, 3+0#	50 - 80		1,10	0,88
	2+0, 3+0#	80 - 120		1,38	1,11
	1+1, 1+2	30 - 50		1,10	0,88
	1+1, 1+2, 2+2	50 - 80		1,38	1,11
	1+2, 1+3, 2+2	80 - 120		1,67	1,34
	1+2, 1+3, 2+2	120 - 150		2,26	1,81

Herkunftsgebiete

Empfehlungen
Mecklenburg-
Vorpommern:

Rotbuche (810)
81002
81003
81004



<i>Fagus sylvatica</i> <i>purpurea</i> "Sämling" Blutbuche	1+2 3j.v.	30 - 50		1,46	1,17
	1+2 3j.v.	50 - 80		1,77	1,42
	1+2 3j.v.	80 - 120		2,08	1,67
<i>Forsythia intermedia</i> Goldglöckchen	0+1 1j.bew.Sth.	30 - 50		1,34	1,08
	0+1 1j.bew.Sth.	50 - 80		1,58	1,27
	I.Str. 2 Tr.	40 - 70	2,18	1,98	
	I.Str. 2 Tr.	70 - 90	2,41	2,19	

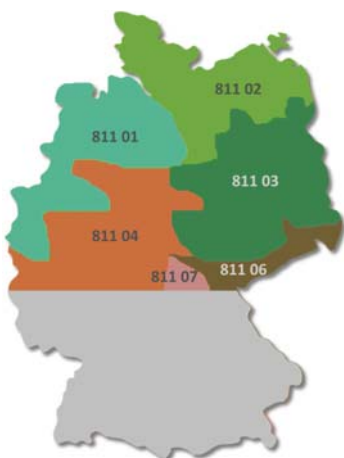
Laubgehölze

	Alter	Höhe in cm	ab 10 Stück €	ab 50 Stück €	ab 500 Stück €
Fraxinus excelsior	1+0 1j.S.	7 - 15		0,28	0,23
Esche	1+0 1j.S.	15 - 30		0,35	0,28
81102	1+0 1j.S.	30 - 50		0,38	0,31
SHK Eldena	1+1, 1+2	30 - 50		1,04	0,84
	1+1, 1+2	50 - 80		1,38	1,11
	1+1,1+2	80 - 120		1,67	1,34
	1+2 3j.v.	120 - 150		2,20	1,76
	1+2 3j.v.	150 - 180		2,51	2,01
	1+2 3j.v.	180 - 220		2,72	2,18
	I.Hei.	100 - 150	3,01	2,73	
	I.Hei.	150 - 200	3,49	3,17	

Herkunftsgebiete

Empfehlungen
Mecklenburg-
Vorpommern:

Esche (811)
81101
81102
81103



Hippophae rhamnoides	1+0 1j.S.	15 - 30		0,30	0,24
Sanddorn	1+0 1j.S.	30 - 50		0,37	0,30
	1+1 2j.v.	30 - 50		1,26	1,01
	1+1 2j.v.	50 - 80		1,54	1,24
	1+2 3j.v.	80 - 120		1,82	1,46
	I.Str. 2 Tr.	40 - 70	2,29	2,08	
	I.Str. 2 Tr.	70 - 90	2,53	2,30	

Juglans nigra	1+0 1j.S.	15 - 30		1,07	
Schwarznuß	1+0 1j.S.	30 - 50		1,34	
Juglans regia	1+0 1j.S.	50 - 80		1,67	
Walnuß	1+1 2j.v.	30 - 50		2,38	
	1+1 2j.v.	50 - 80		2,86	
	1+2 3j.v.	80 - 120		3,44	

Laburnum anagyroides	1+0 1j.S	15 - 30		0,27	
Gemeiner Goldregen	1+0 1j.S	30 - 50		0,34	
	1+0 1j.S	50 - 80		0,42	
	1+1 2j.v.	30 - 50		1,16	
	1+2 3j.v.	50 - 80		1,42	
	1+2 3j.v.	80 - 120		1,67	
	I. Str. 2 Tr.	40 - 70	2,79	2,54	
	I. Str. 2 Tr.	70 - 90	3,08	2,80	

Laubgehölze

	Alter	Höhe in cm	ab 10 Stück €	ab 50 Stück €	ab 500 Stück €
Ligustrum ovalifolium Immergrüner Liguster	I. Str. 3 Tr.	30 - 50	1,36	1,24	
	I. Str. 3 Tr.	50 - 80	1,66	1,51	
Ligustrum vulgare Gemeiner Liguster (Rainweide)	I. Str. 3 Tr.	30 - 50	1,24	1,12	
	I. Str. 3 Tr.	50 - 80	1,51	1,37	
Ligustrum vulgare "Atrovirens" Wintergrüner Liguster	I. Str. 3 Tr.	30 - 50	1,36	1,24	
	I. Str. 3 Tr.	50 - 80	1,66	1,51	
Lonicera tatarica Tatarische Heckenkirsche	1+0, 2+0#	15 - 30		0,27	0,22
	1+0, 2+0#	30 - 50		0,34	0,27
Lonicera xylosteum Gemeine Heckenkirsche	1+1, 0+1	30 - 50		1,16	0,92
	1+1, 0+1	50 - 80		1,42	1,14
	1+1, 0+2	80 - 120		1,67	1,34
	I. Str. 2 Tr.	40 - 70	1,88	1,71	1,37
	I. Str. 2 Tr.	70 - 90	2,08	1,89	1,51
Mahonia aquifolium Mahonie	1+0 1j.S.	7 - 15		0,27	0,22
	1+1, 1+2	15 - 30		1,04	0,84
	1+1,1+2	30 - 50		1,26	1,01
	I. Str. 2 Tr.	25 - 40	2,29	2,08	
	I. Str. 2 Tr.	40 - 70	2,53	2,30	
Malus sylvestris Wildapfel	1+0 1j.S.	15 - 30		0,36	0,29
	1+0 1j.S.	30 - 50		0,45	0,36
	1+1 2j.v.	30 - 50		1,07	0,86
	1+1, 1+2	50 - 80		1,30	1,04
	1+2 3j.v.	80 - 120		1,54	1,23
	I. Str. 2 Tr.	40 - 70	2,53	2,30	
	I. Str. 2. Tr.	70 - 90	2,79	2,54	
Philadelphus virginialis "Schneestum"	1j.bew.Sth.0+1+0	15 - 30		1,10	0,88
	1j.bew.Sth.0+1+0	30 - 50		1,34	1,08
	1j.bew.Sth.0+1+0	50 - 80		1,58	1,27
	I. Str. 3 Tr.	40 - 70	2,66	2,42	
	I. Str. 3 Tr.	70 - 90	2,93	2,67	
	v.Str. 4 Tr.	60 - 100	4,25	3,85	
Physocarpus opulifolius Fasanenspiere	1+0 1j.S.	15 - 30		0,44	
	1+0 1j.S.	30 - 50		0,57	
	1+1, 0+1	30 - 50		0,99	
	1+1, 0+1	50 - 80		1,16	
	1+1, 0+1	80 - 120		1,42	
	I. Str. 3 Tr.	70 - 90	2,08	1,89	

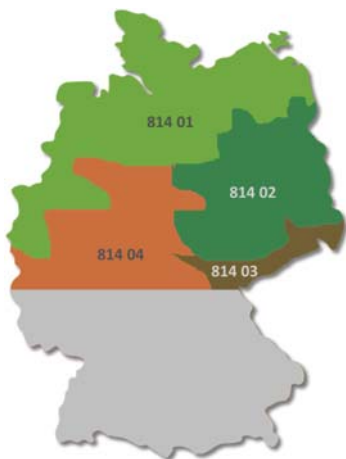
Laubgehölze

	Alter	Höhe in cm	ab 10 Stück €	ab 50 Stück €	ab 500 Stück €
Populus tremula Zitterpappel Aspe	1+1	30 - 50		1,42	1,14
	1+1	50 - 80		1,67	1,34
	1+1	80 - 120		2,02	1,62
	1+1	120 - 150		2,38	1,91
	l.Hei.	80 - 100	3,85	3,50	
	l.Hei.	100 - 150	4,46	4,06	
	l.Hei.	150 - 200	5,20	4,71	
Potentilla fruticosa Gemeiner Fingerstrauch	1+0 1j.S.	15 - 30		0,36	0,29
	1+0 1j.S.	30 - 50		0,45	0,36
	1+1 2j.v.	30 - 50		1,16	0,93
	1+1 2j.v.	50 - 80		1,42	1,14
	l. Str. 3 Tr.	25 - 40	1,70	1,55	
	l. Str. 3 Tr.	40 - 70	1,88	1,71	
Prunus avium Wildkirsche 81401/02 SHK Lensahn	1+0 1j.S.	15 - 30		0,54	0,43
	1+0 1j.S.	30 - 50		0,67	0,54
	1+0 1j.S.	50 - 80		0,91	0,73
	1+0 1j.S.	80 - 120		1,13	0,91
	1+1 2j.v.	50 - 80		1,46	1,17
	1+1 2j.v.	80 - 120		1,82	1,46
	1+1, 1+2	120 - 150		2,26	1,81
	1+2 3j.v.	150 - 180		2,58	2,07
	l. Hei.	80 - 100	2,86	2,60	2,34
	l. Hei.	100 - 150	3,32	3,02	2,72
l. Hei.	150 - 200	3,85	3,50	3,15	

Herkunftsgebiete

Empfehlungen
Mecklenburg-
Vorpommern:

Wildkirsche (814)
81401



Prunus cerasifera Kirsch-Pflaume	1+0 1j.S.	15 - 30		0,30	0,24
	1+0 1j.S.	30 - 50		0,37	0,30
	1+0 1j.S.	50 - 80		0,46	0,37
	1+1 2j.v.	50 - 80		1,30	1,04
	1+1 2j.v.	80 - 120		1,54	1,23
	l. Str. 2 Tr.	70 - 90	2,08	1,89	

Laubgehölze

	Alter	Höhe in cm	ab 10 Stück €	ab 50 Stück €	ab 500 Stück €
Prunus mahaleb Steinweichsel	1+0 1j.S.	15 - 30		0,30	0,24
	1+0 1j.S.	30 - 50		0,37	0,30
	1+0 1j.S.	50 - 80		0,47	0,37
	1+1 2j.v.	50 - 80		1,30	1,04
	1+1 2j.v.	80 - 120		1,54	1,23
	l. Str. 3 Tr.	70 - 90	2,29	2,08	
Prunus padus Frühe Traubenkirsche	1+0 1j.S.	15 - 30		0,30	0,24
	1+0 1j.S.	30 - 50		0,37	0,30
	1+0 1j.S.	50 - 80		0,46	0,37
	1+1 2j.v.	30 - 50		1,07	0,86
	1+1 2j.v.	50 - 80		1,30	1,04
	1+1 2j.v.	80 - 120		1,54	1,24
	l. Str. 2 Tr.	70 - 90	2,53	2,30	
Prunus spinosa Schlehe (Schwarzdorn)	1+0 1j.S.	15 - 30		0,30	0,24
	1+0 1j.S.	30 - 50		0,37	0,30
	1+0 1j.S.	50 - 80		0,46	0,37
	1+1 2j.v.	30 - 50		1,07	0,86
	1+1 2j.v.	50 - 80		1,30	1,04
	1+1 2j.v.	80 - 120		1,54	1,24
	l. Str. 2 Tr. l. Str. 2 Tr.	40 - 70 70 - 90	2,08 2,29	1,89 2,08	1,70 1,88
Pyrus communis Wildbirne	1+0 1j.S.	15 - 30		0,40	0,32
	1+0 1j.S.	30 - 50		0,51	0,40
	1+1 2j.v.	30 - 50		1,16	0,93
	1+1 2j.v.	50 - 80		1,42	1,14
	1+1, 1+2	80 - 120		1,67	1,34
	l. Str. 2 Tr.	40 - 70	3,08	2,80	
	l. Str. 2 Tr.	70 - 90	3,40	3,09	
Quercus petraea Traubeneiche 81802/04/05	1+0 1j.S.	15 - 30		0,54	0,43
	1+0 1j.S.	30 - 50		0,73	0,59
	2+0 2j.S.#	15 - 30		0,77	0,62
	2+0 2j.S.#	30 - 50		1,16	0,93
	2+0, 3+0#	50 - 80		1,42	1,14
	2+0, 3+0#	80 - 120		1,72	1,38
	1+1, 1+2	30 - 50		1,42	1,14
	1+2, 2+2	50 - 80		1,72	1,38
	1+2, 1+3, 2+2	80 - 120		2,02	1,62
	1+2, 1+3, 2+2	120 - 150		2,51	2,01
	l. Hei.	80 - 100	4,25	3,86	3,48
	l. Hei.	100 - 150	4,93	4,48	4,03

Laubgehölze

Alter Höhe in cm ab 10 Stück € ab 50 Stück € ab 500 Stück €

Herkunftsgebiete

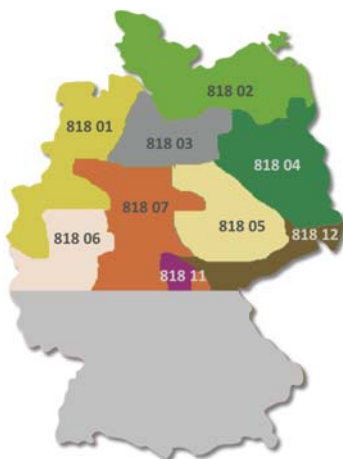
Empfehlungen
Mecklenburg-
Vorpommern:

Traubeneiche (818)

81802

81803

81804



Quercus robur

1+0 1j.S.

15 - 30

0,44

0,36

Stieleiche

1+0 1j.S.

30 - 50

0,65

0,52

81702/03/04

2+0 2j.S.#

30 - 50

0,96

0,77

2+0, 3+0#

50 - 80

1,22

0,98

Quercus rubra

2+0, 3+0#

80 - 120

1,54

1,24

Roteiche

1+1, 1+2

30 - 50

1,22

0,98

81601/02

1+2, 2+2

50 - 80

1,54

1,24

1+2, 1+3, 2+2

80 - 120

1,92

1,54

1+2, 1+3, 2+2

120 - 150

2,44

1,96

l. Hei.

80 - 100

4,25

3,86

3,48

l. Hei.

100 - 150

4,93

4,48

4,03

Herkunftsgebiete

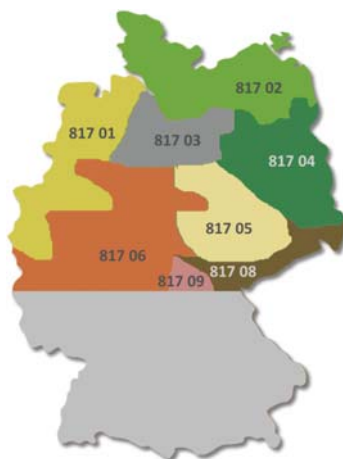
Empfehlungen
Mecklenburg-
Vorpommern:

Stieleiche (817)

81702

81703

81704



Laubgehölze

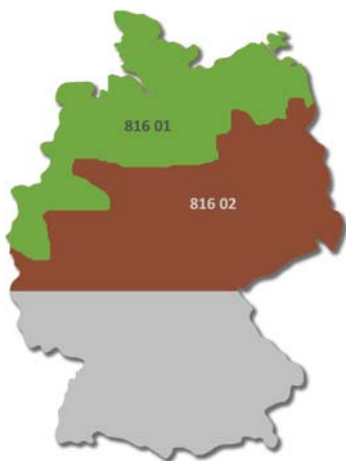
Alter Höhe
in
cm ab 10 ab 50 ab 500
Stück Stück Stück
€ € €

Herkunftsgebiete

Empfehlungen
Mecklenburg-
Vorpommern:

Roteiche (816)

81601



Rhamnus catharticus Kreuzdorn	1+0 1j.S.	15 - 30		0,36	0,29
	1+0 1j.S.	30 - 50		0,45	0,36
	1+1 2j.v.	30 - 50		1,16	0,93
	1+1 2j.v.	50 - 80		1,42	1,14
	1+2 3j.v.	80 - 120		1,67	1,34
	l. Str. 2 Tr.	40 - 70	2,29	2,08	
	l. Str. 2 Tr.	70 - 90	2,53	2,30	
Rhamnus frangula Faulbaum	1+0 1j.S.	15 - 30		0,30	0,24
	1+0 1j.S.	30 - 50		0,37	0,30
	1+1 2j.v.	30 - 50		1,07	0,86
	1+1 2j.v.	50 - 80		1,30	1,04
	1+2 3j.v.	80 - 120		1,54	1,24
	l. Str. 2 Tr.	40 - 70	2,08	1,89	
	l. Str. 2 Tr.	70 - 90	2,29	2,08	
Ribes alpinum Alpenjohannis- beere	0+1, 1+1	15 - 30		1,10	0,88
	1+0, 1+1	30 - 50		1,34	1,08
	1+1	50 - 80		1,58	1,27
	l. Str. 3 Tr.	30 - 50	2,08	1,89	
	l. Str. 3 Tr.	50 - 80	2,53	2,30	
Ribes aureum Goldjohannis- beere	0+1, 1+1	50 - 80		1,16	0,93
	0+1, 1+1	80 - 120		1,42	1,14
	l. Str. 2 Tr.	40 - 70	1,88	1,71	
	l. Str. 2 Tr.	70 - 90	2,08	1,89	
Ribes sanguineum "Atrorubens" Blutjohannisbeere	0+1, 1+1	30 - 50		1,13	
	0+1, 1+1	50 - 80		1,38	
	l. Str. 3 Tr.	70 - 90	2,41	2,19	
	v. Str. 4 Tr.	60 - 100	3,47	3,15	

Laubgehölze

	Alter	Höhe in cm	ab 10 Stück €	ab 50 Stück €	ab 500 Stück €
Robinia	1+0 1j.S.	15 - 30		0,35	0,28
pseudoacacia	1+0 1j.S.	30 - 50		0,42	0,34
Robinie	1+0 1j.S.	50 - 80		0,52	0,42
(Scheinakazie)	1+0 1j.S.	80 - 120		0,63	0,51
81901/02	1+1 2j.v.	50 - 80		1,16	0,93
Ungarn	1+1 2j.v.	80 - 120		1,58	1,27
	1+1 2j.v.	120 - 150		1,82	1,46
	1+1 2j.v.	150 - 180		2,02	1,62
	l. Hei.	100 - 150	3,01	2,73	
	l. Hei.	150 - 200	3,49	3,17	

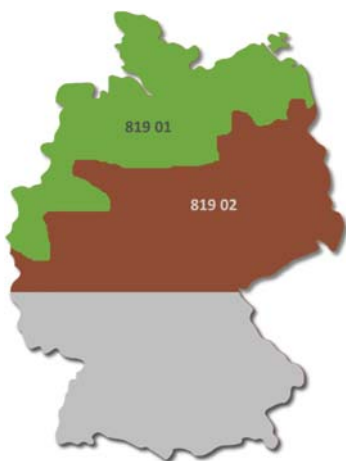
Herkunftsgebiete

Empfehlungen
Mecklenburg-
Vorpommern:

Robinie (819)

81901

81902



Rosa canina	1+0 1j.S	15 - 30		0,33	0,26
Hundsrose	1+0 1j.S	30 - 50		0,41	0,33
Rosa multiflora	1+1 2j. v.	30 - 50		1,07	0,86
Büschelrose	1+1 2j. v.	50 - 80		1,30	1,04
	l. Str. 2 Tr.	40 - 70	1,70	1,55	
	l. Str. 2 Tr.	70 - 90	1,88	1,71	

Rosa rugosa	1+0 1j.S	15 - 30		0,33	0,26
Apfelrose	1+0 1j.S	30 - 50		0,41	0,33
	1+1 2j.v.	30 - 50		1,07	0,86
	1+1 2j.v.	50 - 80		1,30	1,04
	l. Str. 2 Tr.	40 - 70	1,88	1,55	
	l. Str. 2 Tr.	70 - 90	2,08	1,71	

Rubus fruticosus	1+0, -/0/1	30 - 50		0,63	0,51
Wildbrombeere	1+0, -/0/1	50 - 80		0,75	0,60
	-/2/0			1,72	

Rubus idaeus	-2+0 2j.Ausl.			1,72	
Wildhimbeere					

Laubgehölze

	Alter	Höhe in cm	ab 10 Stück €	ab 50 Stück €	ab 500 Stück €	
Salix alba Weiß- oder Baumweide	0+1 1j. Sth.	50- 80		1,01	0,81	
	0+1 1j. Sth.	80-120		1,22	0,98	
	0+1 1j. Sth.	120 - 150		1,46	1,17	
	I. Str. 2 Tr.	70 - 90	2,08	1,89		
Salix aurita Öhrchenweide	1+0 1j.S.	15 - 30		0,58	0,46	
	1+0 1j.S.	30 - 50		0,73	0,59	
Salix caprea Salweide	1+0 1j.S.	50 - 80		0,91	0,73	
	0+1, 1+1	30 - 50		1,07	0,86	
Salix cinerea Aschweide	0+1, 1+1	50 - 80		1,30	1,04	
	0+1, 1+1	80 - 120		1,54	1,24	
	I. Str. 2 Tr.	40 - 70	1,88	1,71	1,54	
	I. Str. 2 Tr.	70 - 90	2,08	1,89	1,70	
Salix purpurea Purpurweide	0+1	50 - 80		1,01	0,81	
	0+1	80 - 120		1,22	0,98	
	I. Str. 2 Tr.	70 - 90	2,08	1,89		
Sambucus nigra Schwarzer Holunder	1+0 1j.S.	15 - 30		0,29	0,24	
	1+0 1j.S.	30 - 50		0,37	0,30	
	1+0 1j.S.	50 - 80		0,47	0,37	
	1+1 2j.v.	30 - 50		1,16	0,93	
	1+1 2j.v.	50 - 80		1,42	1,14	
	1+1 2j.v.	80 - 120		1,67	1,34	
	I. Str. 2 Tr.	40 - 70	2,53	2,30		
	I. Str. 2 Tr.	70 - 90	2,79	2,54		
Sambucus racemosa Traubenholunder	1+0 1j.S.	15 - 30		0,36	0,29	
	1+0 1j.S.	30 - 50		0,45	0,36	
	1+0 1j.S.	50 - 80		0,58	0,46	
	1+1 2j.v.	30 - 50		1,26	1,01	
	1+1 2j.v.	50 - 80		1,54	1,24	
	1+1 2j.v.	80 - 120		1,82	1,46	
	v.Str. 2 Tr.	60 - 100	4,35	3,95		
Sorbus aria Mehlbeere	1+0 1j.S.	7 - 15		0,41	0,33	
	1+0 1j.S.	15 - 30		0,52	0,42	
	Sorbus intermedia Nord. Vogelbeere	1+0 1j.S.	30 - 50		0,65	0,52
		1+2 3j.v.	30 - 50		1,42	
	1+2 3j.v.	50 - 80		1,67		
	1+3 4j.v.	80 - 120		2,02		
	I. Hei.	80 - 100	3,85	3,50		
I. Hei.	100 - 150	4,46	4,06			
Sorbus aucuparia Eberesche, Vogelbeere	1+0 1j.S.	7 - 15		0,24	0,19	
	1+0 1j.S.	15 - 30		0,30	0,24	
	1+0 1j.S.	30 - 50		0,37	0,30	
	1+0 1j.S.	50 - 80		0,47	0,37	
	1+1 2j.v.	30 - 50		1,07	0,86	
	1+1, 1+2	50 - 80		1,30	1,04	
	1+1, 1+2	80 - 120		1,54	1,24	
	1+2 3j.v.	120 - 150		1,87	1,50	
	I. Hei.	80 - 100	2,86	2,60	2,34	
	I. Hei.	100 - 150	3,32	3,02	2,72	
	I. Hei.	150 - 200	3,85	3,50	3,15	

Laubgehölze

	Alter	Höhe in cm	ab 10 Stück €	ab 50 Stück €	ab 500 Stück €
Sorbus domestica Speierling	1+0 1j.S.	7 - 15		0,77	
	1+0 1j.S.	15 - 30		0,96	
Sorbus torminalis Elsbeere	1+0 1j.S.	30 - 50		1,19	
	1+1, 1+2	30 - 50		3,55	
	1+1, 1+2	50 - 80		4,35	
	1+2 3j.v.	80 - 120		5,10	
Spiraea arguta Braut-, Schneespiere	0+1+1 2j.v.Sth.	30 - 50		1,34	1,08
	l. Str. 3 Tr.	40 - 70	2,41	2,19	
	l. Str. 3 Tr.	70 - 90	2,66	2,42	
Spiraea Vanhouttei Prachtspiere	0+1+1 2j.v.St.	30 - 50		1,22	0,98
	0+1+1 2j.v.St.	50 - 80		1,46	1,17
	l. Str. 3 Tr.	40 - 70	2,41	2,19	
	l. Str. 3 Tr.	70 - 90	2,66	2,42	
Symphoricarpos albus var. laevigatus Gemeine Schneebeere	1+0 1j.S.	15 - 30		0,27	0,22
	1+0 1j.S.	30 - 50		0,34	0,27
	0+1, 1+1	30 - 50		1,16	0,93
	1+2 3j.v.	50 - 80		1,42	1,14
	l. Str. 3 Tr.	40 - 70	2,08	1,89	
	l. Str. 3 Tr.	70 - 90	2,29	2,08	
Syringa vulgaris Gemeiner Flieder	2+0 2j.S.	15 - 30		0,48	0,38
	2+0 2j.S.	30 - 50		0,61	0,49
	1+2 3j.v.	30 - 50		1,16	0,93
	1+2 3j.v.	50 - 80		1,42	1,14
	l. Str. 2 Tr.	40 - 70	2,53	2,30	
	l. Str. 2 Tr.	70 - 90	2,79	2,54	

Herkunftsgebiete

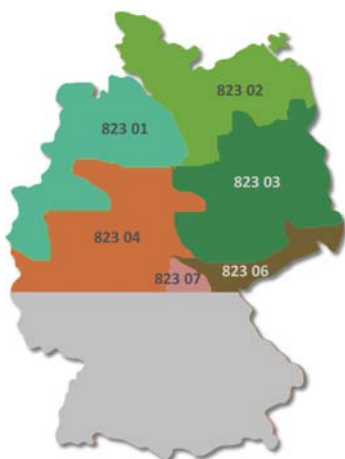
Empfehlungen
Mecklenburg-
Vorpommern:

Winterline (823)

82301

82302

82303



Laubgehölze

	Alter	Höhe in cm	ab 10 Stück €	ab 50 Stück €	ab 500 Stück €
Tilia cordata	1+0 1j.S.	7 - 15		0,51	0,40
Winterlinde	1+0 1j.S.	15 - 30		0,63	0,51
82302/03	1+0 1j.S.	30 - 50		0,81	0,65
	2+0 2j.S.#	30 - 50		0,99	0,79
Tilia platyphyllos	2+0 2j.S.#	50 - 80		1,22	0,98
Sommerlinde	2+0 2j.S.	80 - 120		1,54	1,24
82401	1+1, 1+2.	30 - 50		1,22	0,98
	1+1, 1+2	50 - 80		1,54	1,24
	1+2 3j.v.	80 - 120		1,92	1,54
	1+2 3j.v.	120 - 150		2,38	1,91
	l. Hei.	80 - 100	3,16	2,87	2,59
	l. Hei.	100 - 150	3,66	3,33	3,00
	Hei. 2xv.	150 - 200	15,80	14,35	
	Hei. 2xv.	200 - 250	19,70	17,90	
	Hei. 2xv.	250 - 300	24,50	22,20	
	H. 2xv.	8 - 10	45,90	41,70	
	H. 2xv.	10 - 12	56,40	51,20	

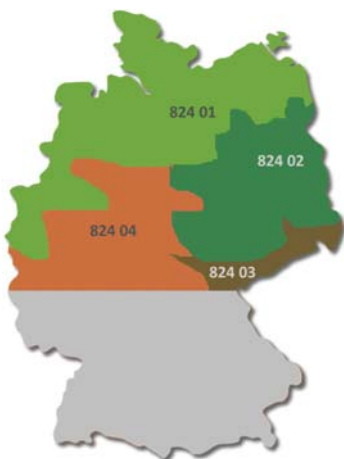
Herkunftsgebiete

Empfehlungen
Mecklenburg-
Vorpommern:

Sommerlinde (824)

82401

82402



Ulmus carpinifolia	1+0 1j.S.	7 - 15		0,29	0,23
Feldulme	1+0 1j.S.	15 - 30		0,36	0,29
Ulmus glabra	1+0 1j.S.	30 - 50		0,45	0,36
Bergulme	1+1 2j.v.	30 - 50		1,07	0,86
Ulmus laevis	1+1 2j.v.	50 - 80		1,30	1,04
Flatterulme	1+1, 1+2	80 - 120		1,54	1,24
	1+1, 1+2	120 - 150		1,87	1,50
	1+2 3j.v.	150 - 180		2,20	1,76
	l. Hei. 1xv.	80 - 100	2,59	2,36	
	l. Hei. 1xv.	100 - 150	3,01	2,73	
	l. Hei. 1xv.	150 - 200	3,49	3,17	

Laubgehölze / Nadelgehölze

	Alter	Höhe in cm	ab 10 Stück €	ab 50 Stück €	ab 500 Stück €
Viburnum lantana	1+0 1j.S.	7 - 15		0,36	0,28
Wolliger Schneeball	2+0#	30 - 50		0,81	0,65
Viburnum opulus	2+0#	50 - 80		0,89	0,71
Gem. Schneeball	1+1, 1+ 2	30 - 50		1,26	1,01
	1+2 3j.v.	50 - 80		1,54	1,24
	1+2 3j.v.	80 - 120		1,82	1,46
	l. Str. 2 Tr.	40 - 70	2,29	2,08	1,88
	l. Str. 2 Tr.	70 - 90	2,53	2,30	2,07

Nadelgehölze

Abies alba	2+0 2j.S.#			0,35	0,28
Weißtanne	2+1 3j.v.			0,73	0,59
82702/03	2+2 4j.v.	15 - 30		0,99	0,79
	2+2, 2+3	20 - 40		1,16	0,93
	2+3 5j.v.	25 - 50		1,38	1,10
	2+3 5j.v.	30 - 60		1,58	1,27

Herkunftsgebiete

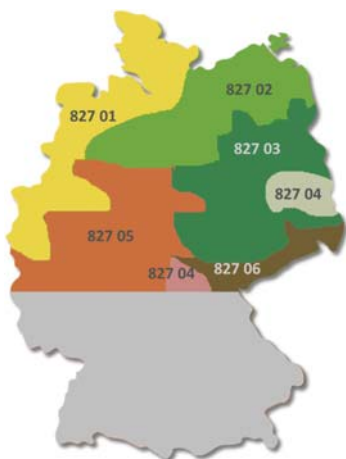
Empfehlungen
Mecklenburg-
Vorpommern:

Weißtanne (827)

82701

82702

82703



Abies concolor	2+0 2j.S.#			0,52	0,42
Amerik.	2+1 3j.v.			1,04	0,84
Silbertanne	2+2 4j.v.			1,42	1,14
Arizona					

Abies fraserii	2+0 2j.S.			0,52	0,42
Fraseritanne	2+1 3j.v.			1,04	0,84
Abies homolepis	2+2 4j.v.			1,42	1,14
Nikkotanne					
Abies koreana					
Koreatanne					
Abies veitchii					
Veichtanne					

Abies grandis	2+0 2j.S.#			0,51	0,40
Große Küstentanne	2+1 3j.v.			0,94	0,75
83001/02	2+2 4j.v.#			1,34	1,08

Nadelgehölze

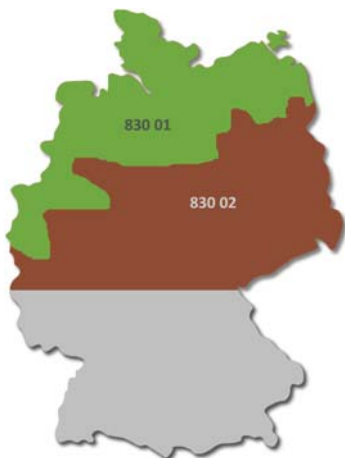
Alter Höhe
in
cm ab 10
Stück
€ ab 50
Stück
€ ab 500
Stück
€

Herkunftsgebiete

Empfehlungen
Mecklenburg-
Vorpommern:

Küstentanne (830)

83001



Abies nordmanniana	2+0 2j.S.#			0,47	0,37
Nordmannstanne	2+1 3j.v.			0,96	0,77
Ambrolauri	2+2 4j.v.			1,30	1,04
Borshumi	2+3 5j.v.			1,77	1,42
Abies procera/ Abies nobilis	2+0 2j.S.#			0,52	0,42
Pazif. Edeltanne	2+1 3j.v.			1,04	0,84
	2+2 4j.v.#			1,42	1,14
Chamaecyparis lawsoniana	1+0 1j.S.			0,26	0,21
Scheinzypresse	2+0 2j.S.#			0,33	0,26
	2+1 3j.v.	15 - 30		1,13	0,90
	2+2 4j.v.	20 - 40		1,54	1,23
Juniperus communis	1+0 1j.S.			0,25	0,20
Wacholder	2+0 2j.S.			0,33	0,26
	2+1 3j.v.			1,10	0,88
	2+2 4j.v.			1,49	1,19

Nadelgehölze

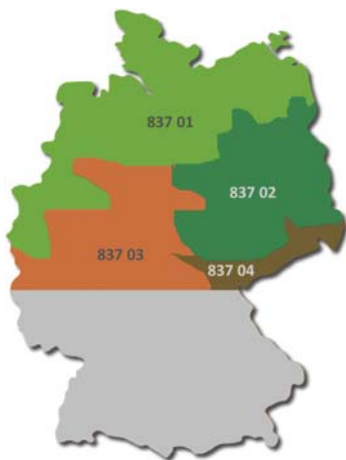
Alter Höhe in cm ab 10 Stück € ab 50 Stück € ab 500 Stück €

Herkunftsgebiete

Empfehlungen
Mecklenburg-
Vorpommern:

Europäische Lärche
(837)

83701



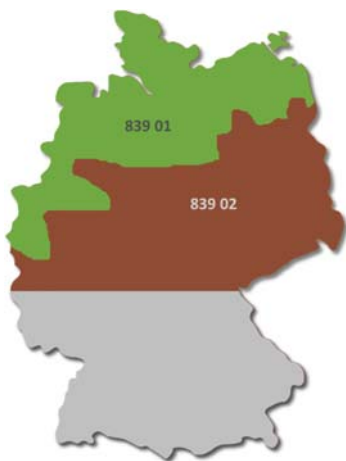
Larix decidua	1+0 1j.S.	7 - 15	0,23	0,18
Europäische Lärche	1+0 1j.S.	10 - 20	0,28	0,22
Lärche	1+0 1j.S.	15 - 30	0,31	0,25
83701/02	1+1 2j.v.	25 - 50	0,71	0,57
Larix kaempferi	1+1 2j.v.	30 - 60	0,77	0,62
Japanische Lärche	1+1, 1+2	50 - 80	0,96	0,77
83901/02	1+2 3j.v.	80 - 120	1,07	0,86
Pl. Brüsenwalde	1+2 3j.v.	120 - 150	1,34	1,08

Herkunftsgebiete

Empfehlungen
Mecklenburg-
Vorpommern:

Japanische Lärche
(839)

83901



Larix eurolepis	1+1 2j.v.	25 - 50	0,84	0,67
Hybridlärche	1+1 2j.v.	30 - 60	0,94	0,75
83800	1+1 2j.v.	50 - 80	1,04	0,84

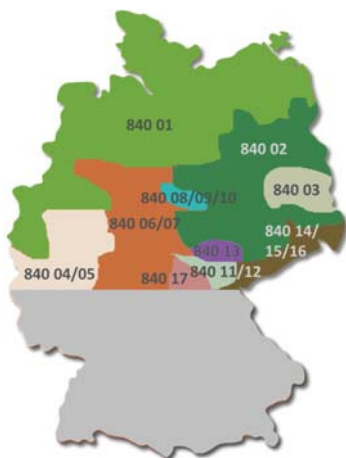
Nadelgehölze

	Alter	Höhe in cm	ab 10 Stück €	ab 50 Stück €	ab 500 Stück €
Picea abies Gemeine Fichte 84001/02	2+0 2j.S.#	10 - 20		0,11	0,09
	2+1 3j.v.	20 - 40		0,41	0,33
	2+1 3j.v.	25 - 50		0,47	0,37
	2+2 4j.v.	25 - 50		0,55	0,44
	2+2 4j.v.	30 - 60		0,65	0,52
	2+2 4j.v.	40 - 70		0,75	0,60
	2+3 5j.v.	50 - 80		0,94	0,75
	2+3 5j.v.	70 - 90		1,10	0,88
	2+3 5j.v.	80 - 100		1,34	1,08

Herkunftsgebiete

Empfehlungen
Mecklenburg-
Vorpommern:

Gemeine Fichte (840)
84001



Picea omorika Serbische Fichte	2+0 2j.S.#			0,23	0,19
	2+1 3j.v.	15 - 30		0,57	0,45
	2+1 3j.v.	20 - 40		0,67	0,54
	2+2 4j.v.	25 - 50		0,86	0,69
	2+2 4j.v.	30 - 60		1,01	0,81
	2+2 4j.v.	40 - 70		1,04	0,84

Picea pungens glauca Blaufichte Kaibab	2+0 2j.S.#			0,17	0,14
	2+1 3j.v.	15 - 30		0,48	0,38
	2+2 4j.v.	20 - 40		0,67	0,54
	2+2 4j.v.	25 - 50		0,75	0,60
	2+2 4j.v.	30 - 60		0,86	0,69

Picea sitchensis Sitkafichte 84401	2+0 2j.S.#			0,15	0,12
	2+1 3j.v.	25 - 50		0,63	0,51
	2+1 3j.v.	30 - 60		0,71	0,57
	2+2 4j.v.	40 - 70		0,89	0,71
	2+2 4j.v.	50 - 80		0,96	0,77

Nadelgehölze

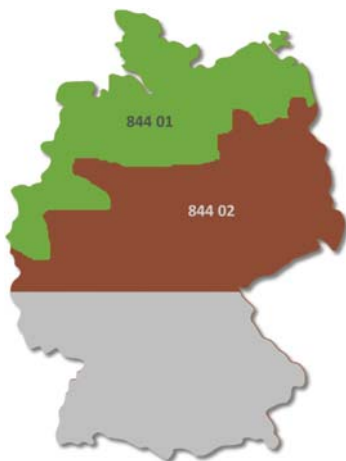
Alter Höhe in cm ab 10 Stück € ab 50 Stück € ab 500 Stück €

Herkunftsgebiete

Empfehlungen
Mecklenburg-
Vorpommern:

Sitkafichte (844)

84401



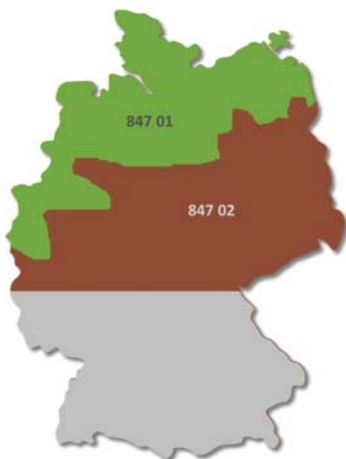
Pinus mugo (montana)	2+0 2j.S.#		0,31	0,25
Krummholzkiefer	2+1 3j.v.		0,61	0,49
Pinus mugo var.mughus	2+2 4j.v.		0,84	0,67
Kriechkiefer				
Pinus nigra austriaca	1+0		0,14	0,11
Schwarzkiefer	2+0 2j.S.#		0,26	0,21
84701/02	1+1 2j.v.		0,41	0,33
	1+2, 2+1		0,61	0,49

Herkunftsgebiete

Empfehlungen
Mecklenburg-
Vorpommern:

Schwarzkiefer (847)

84701



Nadelgehölze

	Alter	Höhe in cm	ab 10 Stück €	ab 50 Stück €	ab 500 Stück €
Pinus strobus	2+0 2j.S.#			0,31	0,25
Weymouthskiefer	2+1 3j.v.			0,61	0,49
Pinus sylvestris	1+0 1j.S.			0,14	0,11
Gemeine Kiefer	2+0 2j.S.#	geschätzt		0,26	0,21
85102/03/04	2+0 2j.S.#	gezählt		0,27	0,22
SHK Güstrow	1+1 2j.v.			0,41	0,33
	1+2 3j.v.			0,61	0,49

Herkunftsgebiete

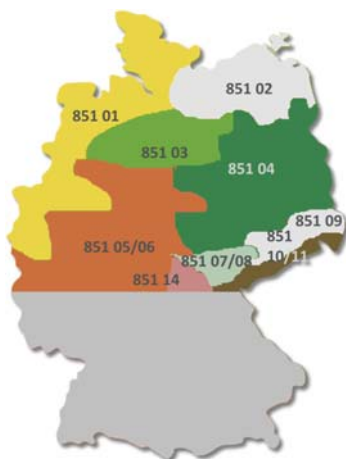
Empfehlungen
Mecklenburg-
Vorpommern:

Gemeine Kiefer (851)

85102

85103

85104



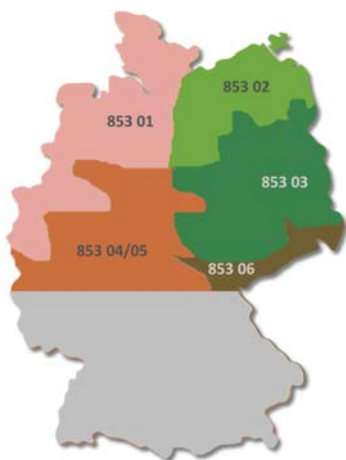
Nadelgehölze

	Alter	Höhe in cm	ab 10 Stück €	ab 50 Stück €	ab 500 Stück €
Pseudotsuga menziesii	1+0 1j.S			0,31	0,25
viridis	2+0 2j.S.#	10 - 25		0,37	0,30
Douglasie	2+0 2j.S.#	15 - 30		0,45	0,36
85302/03	2+0 2j.S.#	20 - 40		0,55	0,44
SHK Kiekindemark	1+1 2j.v.	15 - 30		0,70	0,56
	2+1 bzw. 1+2 3j.v.	20 - 40		0,96	0,77
	2+1 bzw. 1+2 3j.v.	25 - 50		1,13	0,91
	2+1 bzw. 1+2 3j.v.	30 - 60		1,22	0,98
	2+1 bzw. 1+2 3j.v.	40 - 70		1,34	1,08
	2+2 4j.v.	40 - 70		1,34	1,08
	2+2 4j.v.	50 - 80		1,46	1,17
	2+2 4j.v.	80 - 120		1,67	1,34

Herkunftsgebiete

Empfehlungen
Mecklenburg-
Vorpommern:

Douglasie (853)
85301
85302
85303



Taxus baccata	2+0 2j.S.#			0,52	0,42
Eibe	2+1 3j.v.	8 - 12		1,10	0,88
	2+2 4j.v.	12 - 18		1,50	1,20
	2+2 4j.v.	18 - 24		2,08	1,67

Thuja occidentalis	2+0 2j.S.#			0,19	0,15
Abendl.	2+1 3j.v.	15 - 30		0,51	0,40
Lebensbaum	2+2 4j.v.	25 - 50		0,79	0,64
Thuja orientalis	2+2 4j.v.	30 - 60		0,91	0,73
Morgenl.					
Lebensbaum					

Thuja plicata	2+0 2j.S.#			0,24	0,19
Riesenlebensbaum	2+1 3j.v.	15 - 30		0,67	0,54
	2+2 4j.v.	30 - 60		0,91	0,73

Tsuga heterophylla	2+0 2j.S.#			0,58	0,46
Westamerik.	2+1 3j.v.			1,22	0,98
Hemlockstanne	2+2 4j.v.			1,67	1,34

Zeichenerklärung

S.	=	Sämling (1+0 = 1-jähriger Sämling)
v	=	verschult (1+1 = 2-jährig verschulter Sämling)
#	=	unterschnitten
l.Str.	=	leichte Sträucher
v.Str.	=	verpflanzte Sträucher
l.Hei.1xv.	=	leichte Heister, 1 mal verpflanzt
Hei 2xv	=	Heister 2 mal verpflanzt
extrav. Vvb.	=	extra weiter Verschulverband
o.B.	=	ohne Ballen
m.B.	=	mit Ballen
m.Tb.	=	mit Topfballen
Tr.	=	Anzahl Triebe
bew.Sth.	=	bewurzeltetes Steckholz

Verpackung und Pflanzenschutz

Kunststoffkisten 3,95 € / Stück
(Pfandkisten)

Frischhaltesäcke: **Laubholz** 3,60 € / Stück
Nadelholz 2,60 € / Stück

Verdunstungsschutz (Agricol) 10,00 - 20,00 € / 1.000 Pflanzen

Tauchen gegen Rüsselkäfer 10,00 - 20,00 € / 1.000 Pflanzen

Großer Brauner Rüsselkäfer (*Hylobius abietis*)

Gefährlichstes Insekt in Nadelholzkulturen mit frischen Nadelholzstubben. Käfer frisst rundliche bis längliche Rindenwunden: Welken und Absterben der Pflanze, sobald die Verletzungen stammumfassend sind.

Käfer laufen und fliegen zu den Brutplätzen. Eiablage hauptsächlich im Mai an Stubben aus vorangegangenen Winter oder auch an frischen Rindenhaufen.

Entwicklung Ei – Jungkäfer min. 3-4 Monate. Fraß erfolgt während der ganzen Vegetation, am stärksten aber im Mai und August.

Gefährdete Kulturen sollten laufend, vor allem im Mai und August auf Käferfraß kontrolliert werden.

Vorbeugender Schutz durch Tauchen der Pflanzen möglich, Kontrolle auf Käferbefall ist aber trotzdem notwendig (Fallgruben).

Wir empfehlen Spritzung der Pflanzen bei Befall, da hier zu der Fraß- auch die Kontaktwirkung des Mittels kommt und der Schutzfilm des Insektizides hält länger, teilweise bis zum August/September.

Zur Zeit ist Fastac Forst aus unserer Sicht das beste Mittel, da es den längsten Schutz bietet. Waldbautechnisch kann man dem Befall vorbeugen, in dem man 2 – 3 Jahre Schlagruhe einhält, d. h. erst 2 – 3 Jahre nach dem Fällen neue Bäume pflanzt.

- Acer platanoides - Spitzahorn -**
80001 Norddeutsches Tiefland
80002 Mittel- und Ostdeutsches Tief- und Hügelland
80003 Südostdeutsches Hügel- und Bergland
80004 West- und Süddeutsches Bergland sowie Alpen und Alpenvorland
- Acer pseudoplatanus - Bergahorn -**
80101 Norddeutsches Tiefland
80102 Mittel- und Ostdeutsches Tief- und Hügelland
80103 Westdeutsches Bergland, kolline Stufe
80104 Westdeutsches Bergland, montane Stufe
80105 Oberrheingraben
80106 Südostdeutsches Hügel- und Bergland, kolline Stufe
80107 Südostdeutsches Hügel- und Bergland, montane Stufe
80108 Süddeutsches Hügel- und Bergland, kolline Stufe
80109 Süddeutsches Hügel- und Bergland, montane Stufe
80110 Alpen und Alpenvorland, submontane Stufe
80111 Alpen und Alpenvorland, hochmontane Stufe
- Alnus glutinosa - Roterle -**
80201 Nordwestdeutsches Tiefland
80202 Nordostdeutsches Tiefland
80203 Mittel- und Ostdeutsches Tief- und Hügelland
80204 Westdeutsches Bergland
80205 Oberrheingraben
80206 Südostdeutsches Hügel- und Bergland
80207 Süddeutsches Hügel- und Bergland
80208 Alpen und Alpenvorland
- Alnus incana - Grauerle -**
80301 Bundesgebiet nördlich der Donau
80302 Alpen und Alpenvorland südlich der Donau
- Betula pendula - Sandbirke -**
80401 Norddeutsches Tiefland
80402 Mittel- und Ostdeutsches Tief- und Hügelland
80403 Südostdeutsches Hügel- und Bergland
80404 West- und Süddeutsches Bergland sowie Alpen und Alpenvorland
- Betula pubescens - Moorbirke -**
80501 Norddeutsches Tiefland
80502 Mittel- und Ostdeutsches Tief- und Hügelland
80503 Südostdeutsches Hügel- und Bergland
80504 West- und Süddeutsches Bergland sowie Alpen und Alpenvorland

- Carpinus betulus - Hainbuche -**
80601 Norddeutsches Tiefland
80602 Mittel- und Ostdeutsches Tief- und Hügelland
80603 Südostdeutsches Hügel- und Bergland
80604 West- und Süddeutsches Bergland sowie Alpen und Alpenvorland
- Castanea sativa - Esskastanie -**
80801 Norddeutsches Tiefland
80802 Übriges Bergland
- Fagus sylvatica - Rotbuche -**
81001 Niedersächsischer Küstenraum und Rheinisch-Westfälische Bucht
81002 Ostsee-Küstenraum
81003 Heide und Altmark
81004 Nordostbrandenburgisches Tiefland
81005 Märkisch-Lausitzer Tiefland
81006 Mitteldeutsches Tief- und Hügelland
81007 Rheinisches und Saarpfälzer Bergland, kolline Stufe
81008 Rheinisches und Saarpfälzer Bergland, montane Stufe
81009 Harz, Weser- und Hessisches Bergland, kolline Stufe
81010 Harz, Weser- und Hessisches Bergland, montane Stufe
81011 Thüringer Wald, Fichtelgebirge und Vogtland, kolline Stufe
81012 Thüringer Wald, Fichtelgebirge, Vogtland, montane Stufe
81013 Erzgebirge mit Vorland, kolline Stufe
81014 Erzgebirge mit Vorland, montane Stufe
81015 Erzgebirge mit Vorland, hochmontane Stufe
81016 Oberrheingraben
81017 Württembergisch-Fränkisches Hügelland
81018 Fränkische Alb
81019 Bayerischer und Oberpfälzer Wald, submontane Stufe
81020 Bayerischer und Oberpfälzer Wald, montane Stufe
81021 Schwarzwald, submontane Stufe
81022 Schwarzwald, hochmontane Stufe
81023 Schwäbische Alb
81024 Alpenvorland
81025 Alpen, submontane Stufe
81026 Alpen, hochmontane Stufe
- Fraxinus excelsior - Esche -**
81101 Nordwestdeutsches Tiefland
81102 Nordostdeutsches Tiefland
81103 Mittel- und Ostdeutsches Tiefland
81104 Westdeutsches Bergland
81105 Oberrheingraben
81106 Südostdeutsches Hügel- und Bergland
81107 Süddeutsches Hügel- und Bergland
81108 Alpen und Alpenvorland

- 90001 **Populus spp. - Pappel -**
Bundesgebiet
- 81401 **Prunus avium - Vogelkirsche -**
Norddeutsches Tiefland
- 81402 Mittel- und Ostdeutsches Tief- und Hügelland
- 81403 Südostdeutsches Hügel- und Bergland
- 81404 West- und Süddeutsches Bergland sowie Alpen und Alpenvorland
- 81801 **Quercus petraea (Quercus sessiliflora) - Traubeneiche -**
Niedersächsischer Küstenraum und Rheinisch-Westfälische Bucht
- 81802 Ostsee-Küstenraum
- 81803 Heide und Altmark
- 81804 Ostdeutsches Tiefland
- 81805 Mitteldeutsches Tief- und Hügelland
- 81806 Rheinisches und Saarbergland
- 81807 Harz, Weser- und Hessisches Bergland außer Spessart
- 81808 Pfälzerwald
- 81809 Oberrheingraben
- 81810 Spessart
- 81811 Fränkisches Hügelland
- 81812 Südostdeutsches Hügel- und Bergland
- 81813 Süddeutsches Mittelgebirgsland sowie Alpen
- 81701 **Quercus robur (Quercus pedunculata) - Stieleiche -**
Niedersächsischer Küstenraum und Rheinisch-Westfälische Bucht
- 81702 Ostsee-Küstenraum
- 81703 Heide und Altmark
- 81704 Ostdeutsches Tiefland
- 81705 Mitteldeutsches Tief- und Hügelland
- 81706 Westdeutsches Bergland
- 81707 Oberrheingraben
- 81708 Südostdeutsches Hügel- und Bergland
- 81709 Süddeutsches Hügel- und Bergland
- 81601 **Quercus rubra (Quercus borealis) - Roteiche -**
Norddeutsches Tiefland
- 81602 Übriges Bundesgebiet
- 81901 **Robinia pseudoacacia - Robinie -**
Norddeutsches Tiefland
- 81902 Übriges Bundesgebiet

Laubgehölze / Nadelgehölze

Deutsche Herkünfte nach dem Forstvermehrungsgutgesetz (FoVG)

Tilia cordata - Winterlinde -

- 82301 Nordwestdeutsches Tiefland
- 82302 Nordostdeutsches Tiefland
- 82303 Mittel- und Ostdeutsches Tief- und Hügelland
- 82304 Westdeutsches Bergland
- 82305 Oberrheingraben
- 82306 Südostdeutsches Hügel- und Bergland
- 82307 Süddeutsches Hügel- und Bergland
- 82308 Alpen und Alpenvorland

Tilia platyphyllos - Sommerlinde -

- 82401 Norddeutsches Tiefland
- 82402 Mittel- und Ostdeutsches Tief- und Hügelland
- 82403 Südostdeutsches Hügel- und Bergland
- 82404 West- und Süddeutsches Bergland sowie Alpen und Alpenvorland

Nadelgehölze

Abies alba - Weißtanne -

- 82701 Nordsee-Küstenraum und Rheinisch-Westfälische Bucht
- 82702 Nordostdeutsches Tiefland und Niedersächsisches Binnenland
- 82703 Mittel- und Ostdeutsches Tief- und Hügelland außer Niederlausitz
- 82704 Niederlausitz
- 82705 Westdeutsches Bergland und Oberrheingraben
- 82706 Thüringisch-Sächsisch-Nordostbayrische Mittelgebirge
- 82707 Bayerischer und Oberpfälzer Wald
- 82708 Schwarzwald und Alptrauf
- 82709 Schwäbisch-Fränkischer Wald
- 82710 Übriges Süddeutschland
- 82711 Alpen und Alpenvorland, submontane Stufe
- 82712 Alpen und Alpenvorland, hochmontane Stufe

Abies grandis - Große Küstentanne -

- 83001 Norddeutsches Tiefland
- 83002 Übriges Bundesgebiet

Larix decidua - Europäische Lärche -

- 83701 Norddeutsches Tiefland
- 83702 Mittel- und Ostdeutsches Tief- und Hügelland
- 83703 West- und Süddeutsches Hügel- und Bergland
- 83704 Südostdeutsches Hügel- und Bergland
- 83705 Alpen, submontane Stufe
- 83706 Alpen, montane Stufe
- 83707 Alpen, subalpine Stufe

- Larix kaempferi - Japanische Lärche -**
83901 Norddeutsches Tiefland
83902 Übriges Bundesgebiet
- Picea abies - Gemeine Fichte -**
84001 Norddeutsches Tiefland
84002 Mittel- und Ostdeutsches Tiefland außer Niederlausitz
84003 Niederlausitz
84004 Rheinisches und Saarpfälzer Bergland sowie
Oberrheingraben, kolline Stufe
84005 Rheinisches und Saarpfälzer Bergland sowie
Oberrheingraben, montane Stufe
84006 Weser- und Hessisches Bergland, kolline Stufe
84007 Weser- und Hessisches Bergland, montane Stufe
84008 Harz, kolline Stufe
84009 Harz, montane Stufe
84010 Harz, hochmontane Stufe
84011 Thüringer Wald und Frankenwald, kolline Stufe
84012 Thüringer Wald und Frankenwald, montane Stufe
84013 Vogtland und Ostthüringisches Hügelland
84014 Sächsisches Bergland, kolline Stufe
84015 Sächsisches Bergland, montane Stufe
84016 Sächsisches Bergland, hochmontane Stufe
84017 Neckarland und Fränkisches Hügelland
84018 Fichtelgebirge und Oberpfälzer Wald, submontane Stufe
84019 Fichtelgebirge und Oberpfälzer Wald, montane Stufe
84020 Bayerischer Wald, submontane Stufe
84021 Bayerischer Wald, montane Stufe
84022 Bayerischer Wald, hochmontane Stufe
84023 Schwarzwald, submontane Stufe
84024 Schwarzwald, hochmontane Stufe
84025 Schwäbisch-Fränkischer Wald
84026 Alb
84027 Alpenvorland
84028 Alpen, submontane Stufe
84029 Alpen, montane Stufe
84030 Alpen, subalpine Stufe
- Picea sitchensis - Sitkafichte -**
84401 Norddeutsches Tiefland
84402 Übriges Bundesgebiet
- Pinus nigra austriaca - Schwarzkiefer -**
84701 Norddeutsches Tiefland
84702 Übriges Bundesgebiet

Nadelgehölze

Deutsche Herkünfte nach dem Forstvermehrungsgutgesetz (FoVG)

Pinus sylvestris - Gemeine Kiefer -

- 85101 Nordsee-Küstenraum und Rheinisch-Westfälische Bucht
- 85102 Mecklenburg
- 85103 Heide und Altmark
- 85104 Mittel- und Ostdeutsches Tiefland
- 85105 Westdeutsches Bergland, kolline Stufe
- 85106 Westdeutsches Bergland, montane Stufe
- 85107 Vogtland, Thüringer Wald und Frankenwald, kolline Stufe
- 85108 Vogtland, Thüringer Wald und Frankenwald, montane Stufe
- 85109 Thüringisch-Sächsisches Hügelland
- 85110 Erzgebirge, kolline Stufe
- 85111 Erzgebirge, montane Stufe
- 85112 Oberes Vogtland und Nordostbayerische Mittelgebirge
- 85113 Oberrheingraben
- 85114 Neckarland und Fränkische Platte
- 85115 Mittelfränkisches Hügelland
- 85116 Alb
- 85117 Ostbayerische Mittelgebirge, kolline Stufe
- 85118 Ostbayerische Mittelgebirge, montane Stufe
- 85119 Schwarzwald, kolline Stufe
- 85120 Schwarzwald, montane Stufe
- 85121 Alpenvorland
- 85122 Alpen, submontane Stufe
- 85123 Alpen, hochmontane Stufe

Pseudotsuga menziesii viridis - Douglasie -

- 85301 Nordwestdeutsches Tiefland mit Schleswig-Holstein
- 85302 Nordostdeutsches Tiefland außer Schleswig-Holstein
- 85303 Mittel- und Ostdeutsches Tief- und Hügelland
- 85304 West- und Süddeutsches Hügel- und Bergland sowie Alpen, kolline Stufe
- 85305 West- und Süddeutsches Hügel- und Bergland sowie Alpen, montane Stufe
- 85306 Süddeutsches Hügel- und Bergland

Pflanzenbedarf je ha Reihenpflanzungen

Pflanzenbedarf je ha Reihenpflanzung

Pflanzen- abstand m	Reihenabstand in m																		
	1,00	1,10	1,20	1,30	1,40	1,50	1,60	1,70	1,80	1,90	2,00	3,00	4,00	5,00	6,00	7,00	8,00	9,00	10,00
0,25	40000	36364	33333	30769	28571	26667	25000	23529	22222	21053	20000	13333	10000	8000	6667	5714	5000	4444	4000
0,30	33333	30303	27778	25641	23810	22222	20833	19608	18519	17544	16667	11111	8333	6667	5556	4762	4167	3704	3333
0,33	30303	27548	25253	23310	21645	20202	18939	17825	16835	15949	15152	10101	7576	6061	5051	4329	3788	3367	3030
0,40	25000	22727	20833	19231	17857	16667	15625	14706	13889	13158	12500	8333	6250	5000	4167	3571	3125	2778	2500
0,50	20000	18182	16667	15385	14286	13333	12500	11765	11111	10526	10000	6667	5000	4000	3333	2857	2500	2222	2000
0,60	16667	15152	13889	12821	11905	11111	10417	9804	9259	8772	8333	5556	4167	3333	2778	2381	2083	1852	1667
0,70	14286	12987	11905	10989	10204	9524	8929	8403	7937	7519	7143	4762	3571	2857	2381	2041	1786	1587	1429
0,80	12500	11364	10417	9615	8929	8333	7813	7353	6944	6579	6250	4167	3125	2500	2083	1786	1563	1389	1250
0,90	11111	10101	9259	8547	7937	7407	6944	6536	6173	5848	5556	3704	2778	2222	1852	1587	1389	1235	1111
1,00	10000	9091	8333	7692	7143	6667	6250	5882	5556	5263	5000	3333	2500	2000	1667	1429	1250	1111	1000
1,10	9091	8264	7576	6993	6494	6061	5682	5348	5051	4785	4545	3030	2273	1818	1515	1299	1136	1010	909
1,20	8333	7576	6944	6410	5952	5556	5208	4902	4630	4386	4167	2778	2083	1667	1389	1190	1042	926	833
1,30	7692	6993	6410	5917	5495	5128	4808	4525	4274	4049	3846	2564	1923	1538	1282	1099	962	855	769
1,40	7143	6494	5952	5495	5102	4762	4464	4202	3968	3759	3571	2381	1786	1429	1190	1020	893	794	714
1,50	6667	6061	5556	5128	4762	4444	4167	3922	3704	3509	3333	2222	1667	1333	1111	952	833	741	667
1,60	6250	5682	5208	4808	4464	4167	3906	3676	3472	3289	3125	2083	1563	1250	1042	893	781	694	625
1,70	5882	5348	4902	4525	4202	3922	3676	3460	3268	3096	2941	1961	1471	1176	980	840	735	654	588
1,80	5556	5051	4630	4274	3968	3704	3472	3268	3086	2924	2778	1852	1389	1111	926	794	694	617	556
1,90	5263	4785	4386	4049	3759	3509	3289	3096	2924	2770	2632	1754	1316	1053	877	752	658	585	526
2,00	5000	4545	4167	3846	3571	3333	3125	2941	2778	2632	2500	1667	1250	1000	833	714	625	556	500
3,00	3333	3030	2778	2564	2381	2222	2083	1961	1852	1754	1667	1111	833	667	556	476	417	370	333
4,00	2500	2273	2083	1923	1786	1667	1563	1471	1389	1316	1250	833	625	500	417	357	313	278	250
5,00	2000	1818	1667	1538	1429	1333	1250	1176	1111	1053	1000	667	500	400	333	286	250	222	200
6,00	1667	1515	1389	1282	1190	1111	1042	980	926	877	833	556	417	333	278	238	208	185	167
7,00	1429	1299	1190	1099	1020	952	893	840	794	752	714	476	357	286	238	204	179	159	143
8,00	1250	1136	1042	962	893	833	781	735	694	658	625	417	313	250	208	179	156	139	125
9,00	1111	1010	926	855	794	741	694	654	617	585	556	370	278	222	185	159	139	123	111
10,00	1000	909	833	769	714	667	625	588	556	526	500	333	250	200	167	143	125	111	100

Lieferbedingungen

1. Preise

- (1) Alle Preise gelten In EURO und sind Abholpreise rein netto ab Baumschule (Verkäuferin) bzw. ab deren Zweigstelle, ausschließlich Verpackung, zuzüglich Mehrwertsteuer in der jeweiligen gesetzlichen Höhe.
- (2) Bei Kleinmengen unter 50 Stück erfolgt ein Aufpreis von 100 %.
- (3) Wenn nicht anders vereinbart ist, gehen Sendungen bis EURO 200,- per Nachnahme.
- (4) Bei Bestellungen unter einem Warenwert von EURO 50,-, die nicht abgeholt und nicht bar bezahlt werden, sondern durch Bahn, Post usw. versandt werden, wird eine Bearbeitungsgebühr von EURO 5,00 berechnet.
- (5) Ein Skontoabzug ist nur nach vorheriger schriftlicher Vereinbarung vom reinen Rechnungsbetrag zulässig.

2. Verpackung

- (1) Das Packmaterial wird zum Selbstkostenpreis berechnet und nicht zurückgenommen.
- (2) Bei Pfandkisten ist der Warenempfänger für die Rückgabe des Pfandgutes zuständig. Die Baumschule (Verkäuferin) ist keinesfalls verpflichtet das Pfandgut beim Käufer abzuholen.

3. Versand

- (1) Erfüllungsort ist der Sitz der Baumschule (Verkäuferin).
- (2) Der Versand an einen anderen Ort, einschließlich Anfuhr, geschieht auf Rechnung und Gefahr des Bestellers. Die Transportmittel (Bahn, Lkw usw.) sind mangels besonderer Vereinbarung der Wahl der Verkäuferin überlassen, ohne dass die Verkäuferin damit eine Verantwortung übernimmt.
- (3) Teillieferungen bleiben vorbehalten.
- (4) Sofern Frankolieferung vereinbart ist, versteht sich diese frei einer Abladestelle. Dies gilt auch bei Sammellieferungen von Sendungen, die für mehrere Abnehmer bestimmt sind.

4. Qualität

- (1) Für die Beurteilung der Qualität der Pflanzen sind die Maßstäbe anzuwenden, die in den von vom VDF e.V. beschlossenen Richtlinien der jeweils geltenden Fassung festgelegt sind, sofern nichts anderes vereinbart ist.
- (2) Die Bündelung und Sortierung der Forstpflanzen erfolgt nach den von dem VDF e.V. beschlossenen Bestimmungen der Erzeugungs- und Qualitätsregeln. Bei der Bündelung und Sortierung sind hinsichtlich der Zahl der Pflanzen im Bund und der Größe der Pflanzen kleine Abweichungen nach oben und unten zulässig.
- (3) Muster zeigen stets nur die Durchschnittsbeschaffenheit, die Pflanzen der Lieferung müssen daher nicht in vollem Umfang dem Muster entsprechen.

5. Gewährleistung

- (1) Geliefert wird Pflanzenmaterial in der vereinbarten bzw. im Angebot beschriebenen Qualität.
- (2) Für Mängel der Lieferung, zu denen auch das Fehlen zugesicherter Eigenschaften zählt, haftet die Verkäuferin unter Ausschluss weiterer Ansprüche nur nach Maßgabe der folgenden Bestimmungen:

Der Käufer ist verpflichtet, die gelieferte Ware unverzüglich nach der Auslieferung und Übergabe zu überprüfen. Etwaige dabei festgestellte Mängel müssen der Verkäuferin unter Angabe der Einzelheiten innerhalb einer Ausschlussfrist von 48 Stunden nach Eintreffen am Bestimmungsort mitgeteilt und gerügt werden. Eine mündliche Mängelrüge ist innerhalb 24 Stunden schriftlich zu wiederholen und zu erläutern.

Die verspätet oder nicht richtig erhobenen Mängelrügen werden nicht berücksichtigt. In diesem Falle gilt die Ware als genehmigt.

Lieferbedingungen

Bei begründeten Mängelrügen steht es der Verkäuferin frei, für die Mangelware zunächst Ersatz zu liefern oder die Ware gegen Rückzahlung des Kaufpreises zurückzunehmen.

- (3) Wird nur ein Teil der Ware beanstandet, so gilt zusätzlich folgendes:
Jede Position einer Lieferung gilt als ein Ganzes. Es ist daher nicht zulässig, wegen eines Mangels bei einer Position die gesamte Lieferung zu beanstanden.
- (4) Für das Anwachsen der Pflanzen wird keine Gewährleistung übernommen.

6. Haftung des Verkäufers

- (1) Schadensersatzansprüche des Käufers gegen die Verkäuferin sind ausgeschlossen, es sei denn, sie beruhen auf Vorsatz oder grober Fahrlässigkeit der Verkäuferin oder ihrer Erfüllungsgehilfen.
- (2) Die Haftung der Verkäuferin ist beschränkt bis zur Höhe des Rechnungsbetrages.
- (3) Soweit nur ein Teil der Lieferung mit Mängeln behaftet ist und dieser Teil zu einem Schaden beim Käufer geführt hat, beschränkt sich die Haftung auf die Höhe des auf diesen Teil der Rechnung entfallenden Betrages.

7. Eigentumsvorbehalt/verlängerter Eigentumsvorbehalt

- (1) Die gelieferten Pflanzen und Erzeugnisse bleiben Eigentum der Baumschule (Verkäuferin) bis zur vollen Erfüllung der dem Kauf zugrunde liegenden Zahlungsansprüche, bei Zahlungen durch Wechsel oder Scheck bis zu deren Einlösung.
- (2) Das vorbehaltene Eigentum der Baumschule (Verkäuferin) geht nicht dadurch verloren, dass der Besteller (Käufer) die gelieferten Pflanzen vorübergehend auf seinem oder fremdem Grundstück einschlägt oder einpflanzt.
- (3) Bei Vermischung der gelieferten Erzeugnisse mit anderen gleichartigen Erzeugnissen erwirbt die Baumschule (Verkäuferin) für die Dauer des Eigentumsvorbehalts Miteigentum an den vermischten Erzeugnissen.
- (4) Der Käufer ist berechtigt die gelieferten Erzeugnisse im ordentlichen Geschäftsgang an Dritte zu veräußern, bei diesen z. B. einzupflanzen u.ä. Im Gegenzug tritt der Käufer bereits jetzt die sich daraus ergebenden Forderungen gegen den Dritten in Höhe der gegenüber dem Verkäufer noch offenen Forderungen, zzgl. etwaiger Zinsen und Kosten, an die Baumschule (Verkäuferin) ab.
- (5) Die Vorausabtretung gilt ausdrücklich auch im Falle der Weiterveräußerung von vermischten Erzeugnissen.

8. Lieferpflicht

Diese Preisliste stellt ein unverbindliches, freibleibendes Angebot dar.

9. Erfüllungsort und Gerichtsstand

- (1) Erfüllungsort ist der Ort der Niederlassung der Verkäuferin.
- (2) Ausschließlicher Gerichtsstand für alle Streitigkeiten, ist der für den Ort der Niederlassung der Verkäuferin vorgesehene allgemeine Gerichtsstand, soweit nicht anderes ausdrücklich schriftlich vereinbart worden ist. Dies gilt auch für Wechsel- und Scheckklagen.

10. Lieferbedingungen

- (1) Mit der Auftragserteilung gelten die Lieferungsbedingungen der Verkäuferin als vom Käufer ausdrücklich anerkannt.
- (2) Sie gelten auch dann, wenn der Käufer seine eigenen Einkaufsbedingungen mitgeteilt hat.
- (3) Abweichungen bedürfen der Schriftform, dies gilt auch für diese Schriftformklausel.

Unsere Serviceleistungen

Unsere Serviceleistungen

- Saatgutbeerntung
- Lohnanzuchten

Durch unsere Dienstleistungsfirmen führen wir gerne für Sie aus:

- | | |
|-----------------------------|--------------------|
| – Holzernte mit Harvester | – Handpflanzung |
| – Holzurückung | – Zaunbau |
| – maschinelles Räumen | – Kulturpflege |
| – Flächenvermessung mit GPS | – Gartengestaltung |
| – Maschinenpflanzung | u.v.m. |

Ihr Vorteil

Durch den kurzen Weg der Pflanze vom Erzeuger bis zur Pflanzung können wir Ihnen ein hohes Anwuchsprozent garantieren.

Die Arbeiten führen für Sie gerne aus:

Güstrower Garten-, Landschafts- und Forstbaugesellschaft mbH

18273 Klueß / Dewwinkel

Telefon (03843) 215530

Funk (0172) 3016331

Telefax (03843) 215531

Forstservice Havelland GmbH

Hauptstr. 45 A

14715 Neunhausen

Telefon (033878) 900078

Funk (0172) 8066987

Telefax (033878) 900013

Anhaltinische Forstservice GmbH & Co. KG

Im Winkel 18

39279 Zeppernick

Telefon (039245) 68989

Funk (0172) 4190303

Telefax (039245) 68181

Weitere Informationen erhalten Sie über:

Internet: www.forstbaumschule-guestrow.de

e-Mail: info@forstbaumschule-guestrow.de

Pflanzenhandel/Kleinverkauf

Zusätzlich zu unserer Eigenproduktion bieten wir Ihnen ein breites Sortiment an Pflanzen, wie:

- Rosen
- Obstgehölze
- Stauden
- Containerpflanzen
- Schling- und Kletterpflanzen u.v.m.

Die Pflanzen können Sie beziehen von der:

Forstbaumschule Güstrow GmbH & Co. KG

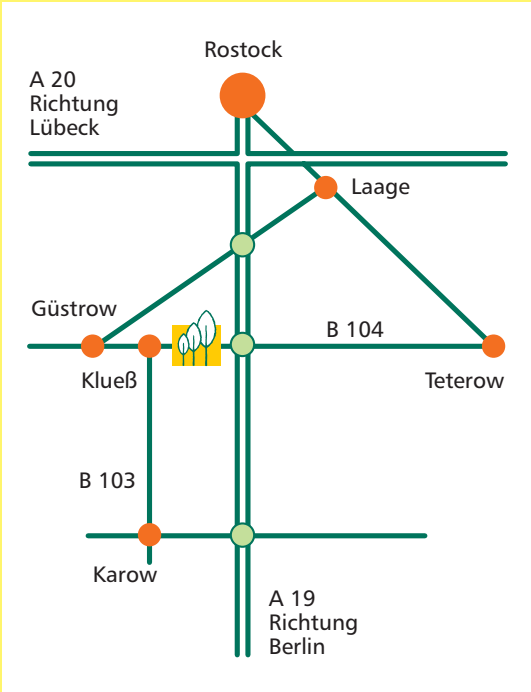
18273 Klueß / Devwinkel

Tel. 0 38 43 / 21 10 56

Fax 0 38 43 / 21 31 16

Baum des Jahres

1989 Stieleiche	2001 Esche
1990 Rotbuche	2002 Wacholder
1991 Sommerlinde	2003 Schwarzerle
1992 Bergulme	2004 Weißtanne
1993 Speierling	2005 Roßkastanie
1994 Eibe	2006 Schwarzpappel
1995 Spitzahorn	2007 Waldkiefer
1996 Hainbuche	2008 Walnuss
1997 Eberesche	2009 Bergahorn
1998 Wildbirne	2010 Wildkirsche
1999 Silberweide	2011 Elsbeere
2000 Sandbirke	



www.forstbaumschule-guestrow.de

